

BANG!BANG!稼ぐ
無料で作る自動収入システム！【再配布権利付き】

再配布権利つき

BANG!BANG!稼ぐ
無料で作る自動収入システム！【再配布権利付き】

ほったらかしで、稼げるシステム ご存知ですか？

この度はこの商材をご購入くださいます、誠に有難うございます。

このマニュアルは、やり方次第で将来のネットビジネスの基盤を
固めることも出来るノウハウだと思います。

是非結果が出るまで継続され頑張って下さい。

共に稼げる経験とノウハウを積んで、幸せな人生を送りましょう！

目次

- ① はじめに
- ② まずは基本になる知識を身につけよう
- ③ このビジネスモデルの特徴
- ④ ビジネスの内容及び実践ポイント
- ⑤ ビジネスを始める前に
- ⑥ ASPサイト「インフォカート」「インフォトップ」の無料登録を済ませる
- ⑦ 無料登録で2ティア以上の報酬があるサイト
- ⑧ 今度はあなたが仕掛けましょう！
- ⑨ 完全自動化システムを作成する
- ⑩ 宣伝文の内容は、反応率の良いものを！
- ⑪ 宣伝広告を出す方法
- ⑫ 最後に
- ⑬ おまけ

BANG!BANG!稼ぐ
無料で作る自動収入システム！【再配布権利付き】


初めまして、

高橋 とわと申します。

『BANG！BANG！稼ぐ
無料で作る自動収入システム！【再配布権利付き】』を、
お申込み頂きまして有難うございます。

さて、突然ですが、、、
このE-BOOKは、あなたの人生を大きく変える1冊に
なるかもしれません。

もし、あなたが「本気で稼ぎたい！」と思っておられるなら
読み飛ばしせず、最後までじっくりとお読みください。



① はじめに

「本当に稼げるの？ しかも権利収入って・・・？」

そんな風に半信半疑で資料をご覧になっておられる方どうぞご安心ください（笑）

この方法を実践するために必要なことはただ一つ。
実際にやってみる！ただそれだけなのです。

よく実践もせずに「あれはどうの、これはこうの」とゴタクを述べる
「評論家」のような人がいますが、こういう人は「稼げない商材コレクター」
の道へまっしぐらです。

重要なのは、粘り強く「結果が出るまで」このシステムを
信じてやってみれば必ず出てきます！

あなたの目標は、月にいくら稼ぐことですか？
1万円ですか？ 5万円？ 10万円？ 50万円以上??

これは机上の空論ではありません。
実際に私が実践してきたナマの情報であり、結果を出したノウハウです。

これから、その具体的な方法を一つ一つ詳しく説明していきます。
あなたはその通り実践してください。
そして、ぜひ権利収入を自分のモノにしてください！！

最初は少し面倒に感じるかもしれませんが
でも数ヶ月後、まったく働かなくて〇〇万円の収入を稼ぐんだ！
という明確な目標を持ってすれば、たいした苦勞ではないと思います。

② まずは基礎になる知識を身につけよう

早速、内容に入らせて頂きますが、
その前に、まったくの初心者の方もいらっしゃると思いますので
最初に簡単なご説明だけさせていただきます

■ アフィリエイトとは？

あなたが広告したバナーやテキストリンクをクリックした人が
資料請求や購入などをした場合に、その成果報酬として数%
或いは数10%の報酬が貰える仕組みのことを言います。

■ ASPとは？

アフィリエイトサービスプロバイダの略称です。
アフィリエイトで収入を得るために商品広告を提供している会社、
ASPに登録することで、商品の宣伝が出来るようになります。

■ ティアとは？

ティアは「段階」とか「階層」という意味です。2ティアなら、2段階という意味になります。
アフィリエイトでいう「2ティア報酬」とは、あなたの直接紹介が
1段階、更にその紹介の紹介が2段階となります。

あなたの直紹介実績に対する報酬だけでなく、その直紹介者が
紹介した実績に対する売上げの数%についても、
あなたに報酬が支払われるシステムのことを言います。


つまり、仮にあなたに販売力がなかったとしても、販売力のある
紹介者を獲得さえすれば、自動的に報酬が入ってくる仕組みなのです。

■ アフィリエイト ■ ASP ■ ティア

これらがこのビジネスを始める上での必要最低限の知識となります。
簡単なイメージはつかんでいただけましたか？
では、お待たせしました。
ここからはビジネスの核心部分に入っていきますね。

③ このビジネスモデルの特徴

- ★ 基本的なパソコン操作が出来れば誰にでもできます。
- ★ ほとんど無資金で実践することができます。
- ★ 完全自動化システムでオファーからクロージングまでお任せ！
- ★ 自動的に同じビジネスを行う仲間が構築されていきます。
- ★ 完全在宅でできるビジネスです。
- ★ あなたの通帳に毎日収入が振り込まれるのは難しくありません。
- ★ 他のビジネスに応用して更に収入アップが可能です。
- ★ 一度出来上がってしまえば、ほったらかしでOK！



④ ビジネスの内容及び実践ポイント

まず最初に、権利収入を得るために忘れてはならないポイントをお伝えしたいと思います。

通常のアフィリエイトでは、あなたが広告したバナーやテキストリンクをクリックした人が資料請求や購入をした場合に報酬が貰えることは最初にご説明しましたよね？

でも、今回は「権利収入を取るのが目的」ですから、特に2ティア（以上）報酬のあるサイトに絞り取組みます 【ココは重要です！】

実際、何をやっても広告する手間や費用など活動に差はありません。ならば、2～3ティア報酬を採用しているサイトを広告する方が良いに決まっていますよね♪

そこで、今回は2ティア以上を採用しているアフィリエイトサイトを中心に権利収入を目的とした説明を致します。

● 2ティアの有利性

2ティアを採用していて、しかも報酬が高いASPサイトといえばインフォカートがあります。

インフォカートは情報商材をメインに取り扱っている性質上、
【出品者の利益率が高い＝報酬が高い】という特徴があげられます。

商材自体の金額は多少張りますが、たった一つの商材を販売しただけで数千円～1万円前後の報酬を得ることができるのです。
そして、これが権利収入になるのです。

もっとわかりやすくご説明してみますね。

例えば、あなたがこのノウハウを使い、直接の紹介者を10名出したとします。

BANG!BANG!稼ぐ
無料で作る自動収入システム！【再配布権利付き】

インフォカートは2ティア報酬を採用していますので、あなたが宣伝販売した分だけではなく、10名の方がインフォカートの商品を宣伝販売した場合の分、即ち2ティア報酬分もあなたに入るわけです。

ヒット商品やメガヒット商品が出る場合も時々ありますので、そんな商品のときには、10名からの売上げだけでも物凄い数字になってきます。そうなりますと嬉しい悲鳴です♪

だってその月は、あなたが一切活動をしなくても、数万円以上（商材によります）の金額が【ほったらかしで】振り込まれることになるんですから・・・。

これがリスクなしで権利収入を得る秘訣です。

このマニュアルは無料で提供しておりますので、チョット宣伝をすれば紹介者を出すことは本当に簡単です。

2ティアの方からの報酬が振り込まれたことを想像してみてください。これが、今後あなたがネットビジネスに取り組んでいく上での大きな財産となるのです。

これが理解できた！という人には、2ティアアフィリエイトに今すぐ取り組む必要性を感じて頂けたのではないかと思います。

できるだけ早いうちにサイト宣伝して、一人でも多くの紹介者を獲得したいですね。 ※紹介者を出す方法は、後ほど説明します。

BANG!BANG!稼ぐ
無料で作る自動収入システム！【再配布権利付き】

※※※ ここからが重要です ※※※

順番に、順序良く登録、サイト作りを進めていきましょう。

以下からの事を順番通りに進めれば、誰でも出来ますから安心してください。


⑤ ビジネスを始める前に・・・

イーバンク銀行の口座はお持ちですか？

あなたがもし、口座を持っていないとしたら、今すぐ口座を開設しておくことをオススメします。（口座開設無料）

24時間365日ネットで利用できる銀行です。キャッシュカードも作るとセブン銀行（セブンイレブンのATM）で手数料なしで利用が出来ますので便利ですよ。

<http://www.ebank.co.jp/kojin/account/index.html>



⑥ ASPサイト『インフォカート』『インフォトップ』の無料登録を済ませる

★『インフォカート』（2ティア情報商材ASP）

リンクをクリックし、インフォカートのホームページへ。

<http://www.infocart.jp/?e=tkm-fami>

↓

ページ左側の赤い「アフィリエイト」をクリック。

↓

ページの一番下「アフィリエイト登録」欄にメールアドレスを記入。

↓

登録したアドレスに仮登録の確認をする自動返信メールが届きます。

↓

メールに記載してあるURLをクリックし正式登録を完了します。

【リンクの生成】

登録が無事に完了すると、メールにてあなた専用のIDとパスワードが届きます。

アフィリエイトページにログインします。

↓

ページ上部の【サイト一括リンク生成】をクリック

↓

テキストリンク と書いてあるボックスの中に

SOHO・起業家を成功に導く
電子書籍販売ツールを提供・・・インフォカートとありますね。

この中の <http://www.infocart.jp/?e=tkm-fami>

この部分があなた専用のリンクです。↑

※ tkm-fami のところがあなたのIDに変わります。

★『インフォトップ』（2ティア情報商材ASP）

リンクをクリックし、インフォトップのホームページへ。

<http://www.infotop.jp/two.php?pid=27590>

↓

ページ右側にあるオレンジの「アフィリエイト登録」をクリック

↓

「新規登録（個人）」をクリック

↓

「新規登録画面」必要事項を記入

↓

登録したアドレスに仮登録の確認をする自動返信メールが届きます。

↓

メールに記載してある本登録URLをクリックし正式登録を完了します。

【リンクの作成】

登録が無事に完了すると、メールにてあなた専用のIDとパスワードが届きます。

アフィリエイトページにログインします。

↓

ページ左側の「2ティアリンク」をクリック

↓

「メルマガ用フォーム」と書いてあるボックスの中に

<http://www.infotop.jp/two.php?pid=27590>とありますね。

これがあなたの専用リンクです。↑

※ 27590 のところがあなたのIDに変わります。

余裕のある方は、「インフォストア」や「A8」をお勧めします。

⑦ 無料登録で2ティア以上の報酬があるサイト

無料登録で収入が確実に得られるサイトをご紹介します。

全て無料ですが報酬単価は数百円から1000円になります。
紹介者数が多くなりますと毎月数万円の収入になりますので
必ず登録してください。

これも実際たくさんのプログラムがあるのですが、ここでは
☆アフィリエイトパーク 次に ☆秘密屋ポイントサービスをご紹介します。
権利収入を継続させる為にも、あまり登録会社を増やし、
複雑にすることはシステム上宜しくはありません。

★ 『アフィリエイトパーク』 登録しよう

<http://ad.affipa.ne.jp/LK00002075/PS00018067/click.cgi>

このASPの売りは、「シンプルでわかりやすい管理画面」です。
そんなものが「売りになるのか?!」って思いましたが、
半身半疑で登録してみました。

そして、管理画面にアクセス。

すると

↓

↓

うん、色で識別できてデザインもシンプルでわかりやすい！

これは、ひよっとするとASP史上、最もわかりやすい管理画面
かもしれませんね。

だいたい、ASPの管理画面って、どこも最悪なんですよ。

A8は、ブラウザの「戻る」を使うと、すぐにパスワードの認証切れ
になります。

BANG!BANG!稼ぐ
無料で作る自動収入システム！【再配布権利付き】

この「アフィリエイトパーク」は、ASP史上、最もわかりやすい管理画面といっても過言ではないでしょうね。

あと、支払いが1000円からというところも良いですね。

ASPは5000円からという所が多いですから！

ひょっとして、今までアフィリエイトやっても1円も入金された

ことのない人って、多くないでしょうか？？

『アフィリエイトパーク』は、1000円から支払いですから、アフィリエイト収入ゼロだったとしても「初収入を得るチャンス」です。

あなたがやるべきプログラムは、この『アフィリエイトパーク』のサイト紹介です。

面倒でしたら、この文面をコピーしてブログやメルマガで紹介するという方法もありますね。・・・ 2人くらいは、登録するでしょう。

そして、1名登録のアフィリエイト収入は、なんと・・・ 500円。

2人登録者が出れば、すぐに1000円の収入です。

そして、あなたに、輝かしい初のアフィリエイトの現金収入が・・・！

おめでとうございます！！

いかがでしょうか！

最初の収入というのは、うれしいものですね。

あとは、この収入を2倍、3倍に増やしていく。それだけなんです。

月収100万も、最初の1000円があって初めて到達できるのです。

しかしながら、0にはいくら掛けても0なのです。

だから最初に1000円稼げれば、「無限大」くらい重要だということなのです。

もちろん、『アフィリエイトパーク』の登録は無料です。

登録作業も5分で終了します。

BANG!BANG!稼ぐ
無料で作る自動収入システム！【再配布権利付き】

これで、あなたが『アフィリエイトパーク』に登録しない理由は、
なくなりましたね。

『アフィリエイトパーク』

登録はコチラから

↓ ↓

<http://ad.affipa.ne.jp/LK00002075/PS00018067/click.cgi>

★ 『秘密屋ポイントサービス』 を登録しよう

3ティア高報酬で、500円からキャッシュバックできるASP

『秘密屋』 登場！！

<http://www.h-ps.jp/regist.cgi?TOWA324>

1ポイントが1円です。登録者1人獲得で50ポイント、今ならプラス
20ポイントもらえるので、かなりおいしいと思いますよ

秘密屋の最大の特徴であり魅力とは・・・

- 3ティアであること ※ティア・・・階層という意味
- まだ登録者数が、まだ1万数千人しかいないこと

秘密屋のポイントの仕組みは次のようになっています。

- ・ 自分が獲得したポイントは、当然100%自分のポイントです。
- ・ 1段目の人が獲得したポイントの20%が加算になります。
- ・ 2段目の人が獲得したポイントの20%が加算になるのです。

BANG!BANG!稼ぐ
無料で作る自動収入システム！【再配布権利付き】

例えば、次のような場合

自分が 10,000円 X 1名 X 100% = 10,000円
1段目の人が 10,000円 X 10名 X 20% = 20,000円
2段目の人が 10,000円 X 50名 X 20% = 100,000円
合計 130,000円 になります。

あなたがやったことは、自分で10,000ポイントを獲得した。
そして、10名に秘密屋を教えてあげた。
たったコレだけです・・・。

そう、実は私がやったことも同じなのです。

- まず、自分でポイントを稼ぐ
 - キャッシュバックを受け、その喜びを実感する
 - 秘密屋の魅力と、その喜びを多くの人達に伝える
- 簡単ですよ、はっきり言って誰にでも出来ます。
私にも出来たんですから、あなたも必ず出来ますよ。

実は、もう1つあるんです、大きな特徴と魅力が・・・
そうです、まだ登録者数が2万人弱しかいないという点ですね。

以前からある有名なポイントサイトは、10万人以上の会員がいます。
その点から考えますと、今後グ〜ンと伸びる可能性があるということなのです。

★ 秘密屋の魅力

- 3ティアであること
- まだ登録者数が1万数千人しかいない
- 500円からキャッシュバック（振込手数料無料）
- お得なキャンペーン企画がある
- まとめてキャッシュバックするとボーナスが貰える
- 登録するだけで70円が貰える
- そして、即金でキャッシュバックされること

BANG!BANG!稼ぐ
無料で作る自動収入システム！【再配布権利付き】

- ◆ キャッシュバック当日に振込まれます。 凄いです！！
(申請時間によっては翌日)

今すぐ現金が欲しい人にとって最高に嬉しい魅力ですね。

これらを総合的に判断しますと、秘密屋が1番稼げるポイントサイト
だと思います。

ぜひ、あなたもやってみてください！

★ ここがポイント！★

でも、よく勘違いをしている人を見かけることがあります。
自分自身でポイントを獲得もしないで、即ち、稼ぐ喜びを体験も
せずに、ただ紹介や宣伝をしている人がいるのです。

これでは、誰も信用してくれませんか、相手に熱意も伝わりません。

大切なことなので、もう1度言いますよ！！

- ★ まず、自分でポイントを稼ぐ (ココは絶対のポイント！)
- ★ キャッシュバックを受け、その喜びを実感する
- ★ 秘密屋の魅力と、その喜びを多くの人達に伝える

喜びのメッセージが最強なのですね！ ^^

BANG!BANG!稼ぐ
無料で作る自動収入システム！【再配布権利付き】

『秘密屋ポイントサービス』

登録はコチラから



<http://www.h-ps.jp/regist.cgi?TOWA324>

- ① まず上記の秘密屋登録ページより、無料会員登録をしてください。
- ② 登録完了メールが届きますので、大切に保管してください。
- ③ IDとパスワードで「メンバーログイン」してください。
- ④ ログイン後、「ポイントを貯める」をクリック！
- ⑤ 「ポイントを貯める」ページで、ポイントを稼いでください。

イーバンク口座をお持ちの場合、500円からキャッシュバックが出来ますので、まだお持ちでない場合は、イーバンク口座を開設することをお勧めします。

「イーバンク銀行 口座開設登録ページ」

<http://www.ebank.co.jp/kojin/account/index.html>

★秘密屋で上手に稼ぐ方法

「ポイントを貯める」ページで、片っ端からポイントを稼いでいくわけですが、少しでも効果的に稼ぎたいですね。

上部にあるプルダウンで自分の目的に合ったものを選択します。

例えば、

- ※ 直ぐに稼ぎたい場合 ⇒ 【翌日承認】 【ポイントの多い順】
- ※ 無料で稼ぎたい場合 ⇒ 【無料でポイント】 【ポイントの多い順】
- ※ 大きく稼ぎたい場合 ⇒ 【カード申し込み】 【ポイントの多い順】
- ※ 新着情報で稼ぎたい場合 ⇒ 【無料でポイント】 【新着順】

このように、選択をして上手にポイントを上手に稼いでください。

この作業をするだけで、まずは2～3万円を稼ぐことが出来ます。

しっかりと、拾えるものは拾っちゃいましょうね～♪

⑧ 今度はあなたが仕掛けましょう！

自動アフィリエイトを構築する上で、ここからが大事になってきます。

今あなたが読んでいるこのマニュアルを、今度はあなたが
配布する側にまわってください。

★このマニュアルを完全コピーしてそのままお使いください。
その際は必ず文中の各サイトのURLを、あなた用のURLに
書換えてお使いください。

※注意！※

この商材に別に格納されている「テキスト原稿」を使い、あなたのお名前とメールアドレス、そしてアフィリエイトURLに書換えて使ってください。この商材を販売することも出来ますがアフィリエイト報酬が私に入ってしまうので得策ではありませんよ。（笑）

⑨ 完全自動化システムを作成する

「権利収入の自動発生システム」を宣伝する為の強力な宣伝ツールとなる「完全自動化システム」を準備していきます。

このシステムを使うと広告宣伝をした後、
資料請求 ⇒ 登録 ⇒ 宣伝 までを
自動で行うように設定ができます。

勿論HPなしで出来ます。

ん・・・？ では、どうやって行うのって？？

はい、はい、では説明しますから、次のページからしっかり
見て必ず実践してみてくださいね！

システムの流れを簡単に説明しますと・・・

まず、あなた専用の無料ステップメールを準備し宣伝を開始します。

- 1) 申込みがある⇒ 相手に【自動でこの資料が送付】される。
- 2) 申込者がこのノウハウ内容を実践することにより、
【自動で登録者】が構築される。
- 3) 申込者が宣伝を開始⇒ 組織が自動的に広がっていく。

つまり、あなたはこのPDF内容をメールフォームから申し込める
ように設定するだけなのです。

これはバイラルマーケティング（口コミ）を使った組織構築法という
もので、一般的には最も早く組織が構築されるシステムです。

あなたはたった今、そのシステムを手に入れました・・・！

これを活用しない手はありませんね！

では早速、フォームの作成に取りかかりましょう。

★ 具体的な作業(設定)のしかた

① 『my.form.jp』というステップメール（自動返信メール）を無料で貰えるサイトへ行きます。

<http://myform.jp/index.cgi?mid=mailform&aid=6441>

② ここです「会員登録」を済ませてください。
会員種別の選択（無料～ビジネスパートナー）についてはサイトを参考に、ご自分で選択してください。

（今の段階で、よくわからないなあ～と思われる方は無料アフィリエイト会員を選択してください。）

そこから「申込フォーム」を作るのです。

私が作ったこのページと同じ物をあなたが作れば良いのです。

<http://myform.jp/mailform/6441/form.cgi>

③ 登録が完了すると、『登録完了しました《myform.jp》』の件名でIDとパスワードが入力されたメールが届きます。
会員専用ページにて、IDとパスワードを入力し、早速ログインしてみましよう。 ※このメールは重要なので、必ず保存しておきましょう。

④ まずは左側のメニュー『フォーム設定』をクリックし、フォームを作成していきます。

ここでは色や、文字サイズ等の変更が可能です。

自分の好みで設定して下さってOKですが、参考までに私の作ったフォーム設定をお知らせしておきます。

☆フォームタイトル --- 『BANG!BANG!稼ぐ
無料で作る自動収入システム！【再配布権利付き】』

☆タイトル文字のフォント --- HG丸ゴシックM-PRO

☆タイトルの大きさ --- 4

☆タイトル文字の色 --- 濃紺

BANG!BANG!稼ぐ
無料で作る自動収入システム！【再配布権利付き】

☆背景色 --- 白

☆枠の色 --- スカイブルー

☆項目文字のフォント --- HG丸ゴシックM-PRO

☆項目文字の大きさ --- 3

☆項目枠の幅 --- 130ピクセル

☆入力枠の幅 --- 400ピクセル

☆入力枠内の色 --- 淡色系を選択

※ 上記の色や文面は、独自にアレンジしていただいた方がよりベターです。

⑤ 次に項目を設定します。

★お名前とメールアドレスで充分だと思います。

配布することが目的なので、項目は2つ程度がいいです。

入力項目が多すぎると、反応が下がりますので注意しましょう。

でも、簡単すぎると「イタズラ」や「冷やかし」も増えますよ。

※この作業には5分もかかりません。

⑥ そしていよいよ返信メールを設定します。

返信メールの内容は、別に格納されているテキスト文をコピーしてお使いください。

但し、自分のURLに書き換えるのを忘れないように！

※このときに `%aname` というのをを使って、

その部分にメールの相手方の名前が自動的に入るように設定して下さい。

例えば、相手の方が「鈴木」様ならば `%aname` 様 と入れると、相手の方には 鈴木 様 となって返信されます。

(これ、結構ポイント高いですよ♪)

⑦ お疲れさまでした！ これで最終設定が完了です！

さて、後は広告文を出すだけです。

BANG!BANG!稼ぐ
無料で作る自動収入システム！【再配布権利付き】

あなたの広告を見て申込みがあった場合には、申込者に対して自動で資料が送られます。

更に、あなたには<管理者コピー>として相手からの投稿情報が送られてきます。

(この受信メールはフォルダ分けをして管理しましょう)

⑧ 宣伝の前に必ず自分で「動作確認」をしてください。

出来た申込みフォームのページの動作確認を必ずすること！

この「完全自動化システム」がマスターできれば、このビジネスだけでなく、他のビジネスにも応用できますので重要です！
少し面倒でも頑張ってください。

後実は、この無料メールフォーム『my.form.jp』にも儲けのネタが有ります。
サイトを見てもらうとわかると思います。

<http://myform.jp/index.cgi?mid=mailform&aid=6441>

ここの無料アフィリエイト会員になっておくと、
有料会員を紹介すると1000円～2000円の報酬が貰えるのです。

いったん出来てしまえば後は【広告宣伝】に専念するだけで、
遊んでいても、寝ていても、何をしていてもパソコンが勝手に
働いてくれます！ ほったらかしで収入ゲットです！

メールをチェックして、申込みの確認をするだけですよ！
まさに、これでシステムまでは全て無料で完成できましたね！！

⑩ 宣伝文の内容は、反応率の良いものを！

メルマガ広告などで積極的に宣伝してください。

タイトルは★★★ 権利収入の自動発生システムを無料で作る方法！

と、そのまま使ってもインパクトはありますので使用OKです！

宣伝文は、自分でも思わず欲しくなるようなインパクトのある文面をいろいろ考えてみてください。

考えつかない人は、私のメールフォームの文面を、とりあえずそのままお使いください。

しかし、同じ文面ばかりだと直ぐに飽きられてしまいますのでやはりオリジナルの宣伝文を作る努力をしましょうね・・・。
それと、宣伝を無料で行う場合に、掲示板への無料投稿や無料メルマガ一括投稿などのサービスはお勧めしません。

これは、不要なメルマガが一杯来てしまったり、広告を見る人がほとんどいません。このビジネス対象は、お金を稼ぎたいという初心者の方ですから、ウミセン・ヤマセンが多いこういう宣伝媒体は避けましょう。MLMなどのビジネスがわんさか。。。

私は、たとえば多くの方に見てもらおう為のサイト宣伝でしたら大手の検索エンジン登録をした方が効果的だと思います。

★ 無料で宣伝できる媒体

ヤフージャパンのクロール依頼（ヤフーIDが必要です）

<http://submit.search.yahoo.co.jp/add/request>

Google 登録先

<http://www.google.co.jp/addurl/?hl=ja&continue=/addurl>

MSN 登録先

<http://search.msn.co.jp/docs/submit.aspx?FORM=WSDD2>

⑪ 宣伝広告を出す方法

申込フォームと宣伝文の準備が整ったら早速広告を出しましょう！
広告効果を出す為にも有料の広告を使ってください。ハッキリ言って
無料広告では、十分な反応が得られません。

継続したアフィリエイト収入【権利収入】を目指すのですから
宣伝広告には多少でもお金をかけましょう！

★お勧めする有料宣伝媒体

広告の作成方法は、無料レポートなど参照くださいね。

「アドコンマッチ」

<http://adconmatch.com/>

「Google アドワーズ」

<https://adwords.google.co.jp/select/login>

★リードメール

メールを読むことによってお金がもらえるシステム。

スポンサーから依頼されるアンケートやオファーをメンバーに配信し、
メンバーはスポンサーページを閲覧したり、オファー登録することによって
ポイントを獲得、そして様々な得点や現金によるキャッシュバックを
受けられるという「宣伝広告」+「お小遣い稼ぎ」プログラム

「流石メール」 <http://sasuga.biz/pages/index.php?refid=camellia1103>

「西成広告電信」 <http://nkmail.biz/?r=towa324>

「GET PAID MAIL」 <http://www.get-paidmail.com/?r=25700>

「リードメールジャパン」

<http://www.leadmail.jp/pages/gen.cgi?pg=Join&rid=LMJ&sid=towa324>

「Happy Read Mail」 <http://www.happy-readmail.com/?r=17546>

「Click Lounge」 <http://clicklounge.com/index.php?r=48363>

「サークルネット」 <http://www.11396.net/?CID=towa324>

BANG!BANG!稼ぐ
無料で作る自動収入システム！【再配布権利付き】

★トラフィックエクスチェンジ

お互いのHPを見せ合いっこするシステム。

あなたがメンバーのHPを1回訪問すると、メンバーの誰かがあなたのHPを1回訪問してくれる。

メンバーのHPを見れば見る程、自分のHPを見てもらえるシステム

「もっとアクセスアップ」 <http://zddnet.gotdns.com/accessup/signup.asp?ref=32876>

「クリックボード」 http://www.southernnet.jp/net_k/index.cgi?14944

「オレンジトラフィック」 <http://orange-park.jp/?ref=12054>

この【最短】自動アフィリエイトで権利収入で成功する為のポイントは、積極的な宣伝をすることです。

ドンドン宣伝して、一人でも多くの人にこのマニュアルを無料で提供しましょう！

それが、結果としてあなたの成功に結びつくのです！！

☆ マニュアルは無料で配布するのがポイントです。

でも・・・、お金をかけたくない方もいらっしゃいますよね。
すでにブログやメルマガを持っている方は、それを利用して下さい。

ブログをはじめている方なら、有料広告は使わなくてもOK。

ブログやHPにホバーウィンドウを設置しているだけです。
入手方法や設置方法は、無料レポートでたくさん出ていますよ。

「まぐぞう」などの、無料レポート提供サイトで探してみてくださいね。

「う～ん、収入になるのは分かったよ。でも、それぞれの登録作業が面倒で大変そうだな～」って思った方も多いのではないですか？

ポイントをゲットするたびに、氏名や住所を打ち込むなんて・・・。
そうなんです、確実に収入にはなるが登録作業が大変なのです。
でも、ご安心ください！

BANG!BANG!稼ぐ
無料で作る自動収入システム！【再配布権利付き】

その面倒な登録作業を、大幅に短縮し簡単にしてくれるソフトがあるのです。


そのソフトを使うと名前や住所などをイチイチ入力する必要がないので、登録作業が10分の1の時間で出来てしまいますよ。

■ aiBAR2000 という自動入力ソフトです。

<http://www5.ocn.ne.jp/~miisan/aibar/support/AIBARV166.LZH>

ダブルクリックでダウンロードが出来ます。

※ インストールがうまくいかない方は、このソフトのサポートページ <http://www5.ocn.ne.jp/~miisan/aibar/support/> をご覧ください。



⑫ 最後に

この情報商材には、PDF以外に「テキスト原稿」が格納されています。
自動メール配信される場合は、アフィリエイトURLだけを自分のものに変えて、
あとはソックリそのままお使いください。

PDFを作れるのであれば、文面・写真や画像も変えて、出来るだけ
自分オリジナルのPDFにして配布されると良いでしょう。

ただし私のようにアフィリエイトURLをあとで簡単に編集できるように
「テキスト原稿」をつけてあげると親切が良いと思いますよ。

※このPDF原稿で黄色のマーカが付いている箇所が、
あなた自身の「アフィリエイトURL」に変えるところです・・・！

このノウハウは、稼ぎながら同時にマーケティングを仕掛けることが
出来ます。

あとはあなたが反応を見ながら、改定を加えてさらに強力なシステムを
作り上げていってください。

☆ 無料配布が効果的です・・・これが成功のポイント秘訣です！！

本当に多くの方にこのノウハウを配布するには、無料配布こそが
最強です・・・！ ブログやメルマガ、無料レポートなど媒体は
いろいろ使えますね！

無料ならドンドン自動的に拡散しますよ。

1～2ヵ月後に、あなたの元から申し込む方が
何十人・何百人になっているのか？

そう考えるだけでワクワクしてきませんか？

あなたは今、権利収入をゲットする方法を手に入れました。
あとひとつ、超えなければいけない壁があるとすれば実際にやってみる！

BANG!BANG!稼ぐ
無料で作る自動収入システム！【再配布権利付き】

たった、それだけなのです。

私のインフォカートの2ティア報酬は、10万円を超えています。

ホントウです。 あなたも実行されればそうなれます！

私に出来ているのですから、あなたにも出来ますよ！（キッパリ）

ビジネスで成功するためには、発想する力が必要不可欠です。

発想する力があれば、少くく出遅れたとしても

先行者を越えることは充分可能です・・・。

インターネットは企画・発想・ひねりの世界です・・・！

数ヵ月後には、あなたにも大きなグループが間違いなく出来ています。

そこから上がってくる売上げや収入は確実に大きなモノになります。

数ヵ月後の「成功している自分」を想像しながら楽しくビジネスに
取組んでください。

誰もが物事に対するリスクは、最小限に抑えたいと思っています。

リスクが無いなら、それに越したことをありません。

でも実際にリスクなく稼げる方法は、数多く存在しないのです。

その点、この「2～3ティアアフィリエイト」はリスクが殆どありません。

最低限の努力はもちろん必要ですよ。

その後は完全自動、まさにほったらかしです！！

あなたが本気で稼ぎたいと思っているなら今すぐ始めてください。

このノウハウを読んで頂いている皆さんには、2ティアや3ティア
の素晴らしさを味わって欲しいのです。

そして、稼ぐ喜びを是非実感してください！！！！

最後までお読みいただきまして、ありがとうございました。

あなたのビジネスの成功を心より願っております。

⑬ おまけ (ご参考どうぞ)

★★★お役立ちサイト「まなびに.com」

この商材を見て、「よし!アフィリエイトやホームページ作成にチャレンジするぞ〜っ!」

と意気込んだものの、うまくいかない・・・

そういう方も多いと思います。

私もそうでしたから・・・

いろいろなムービーで必要なノウハウや方法を教えてもらえる無料サイトがあるので活用しましょう。

「まなびに.com」⇒ <http://www.manabini.com/>

動画を見て理解できるから、これは良い!

現在 1000 以上のムービーがあり、ビジネスだけでなく音楽、デザイン、画像、動画 etc・・・

無料のものから有料のものまであります。

会員登録はもちろん無料

会員になれば、自由にブログやサイトに動画を挿入できたりします。

ちょっと、無料で見られるムービーをご紹介します。

★学べるムービー：mixi(ミクシィ)使い方講座

【サンプルムービー】

<http://www.manabini.com/products/detail.asp?SID=11>

★学べるムービー：skype(スカイプ)使い方講座

【サンプルムービー】

<http://www.manabini.com/products/detail.asp?SID=7>

BANG!BANG!稼ぐ
無料で作る自動収入システム！【再配布権利付き】

★学べるムービー：iTunes (アイチューズ)使い方講座

【サンプルムービー】

<http://www.manabini.com/products/detail.asp?SID=4>

と、このようなものが無料で見られます。

「まなびに.com」役に立ちますので、よろしければご登録下さいね。